



MUSIQUE HEAD

On ne naît pas musicien, on le devient

www.musique-head.com

TUTO - SINSEMILIA - TOUT LE BONHEUR DU MONDE

(Ce document vient en complément du cours vidéo [ici](#))

—

Je vous rappelle que si vous avez des questions, je suis là pour vous répondre et pour vous aider à comprendre au mieux cette leçon.

SINSEMILIA

TOUT LE BONHEUR DU MONDE

LES ACCORDS /

Dans cette chanson, vous trouverez les accords suivants :

- La mineur
- Fa majeur
- La# majeur
- Sol majeur
- Ré mineur

GRILLE D'ACCORDS / SINSEMILIA - TOUT LE BONHEUR DU MONDE		
BASSE	ACCORD	COMPOSITION
La	La mineur	<i>Do / Mi / La</i>
Fa	Fa majeur	<i>Do / Fa / La</i>
La#	La# majeur	<i>Ré / Fa / La#</i>
Sol	Sol majeur	<i>Ré / Sol / Si</i>
Ré	Ré mineur	<i>Ré / Fa / La</i>

PRÉCISION : Je vous propose simplement cet ordre de notes. Cependant, VOUS êtes le musicien autodidacte, donc TESTEZ et CHOISISSEZ la composition de notes qui vous convient le mieux !

Par exemple, le Sol majeur peut se jouer :

- Ré / Sol / Si (voir tableau) **(2ème renversement)**
- **mais aussi** Sol / Si / Ré **(Forme de base)**
- **ou encore** Si / Ré / Sol **(1er renversement)**

cf : voir la leçon vidéo [ici](#)

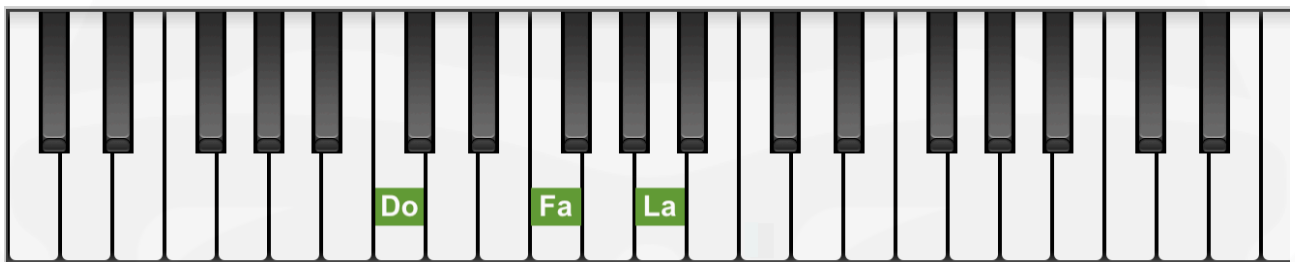
LA PRATIQUE : COMPOSITION DES ACCORDS / MAIN DROITE

Voici les schémas de piano pour les accords ci-dessus :

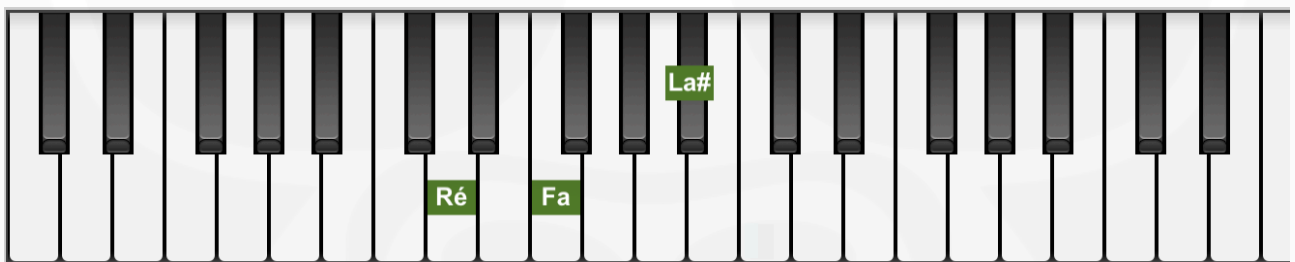
- La mineur




- Fa majeur



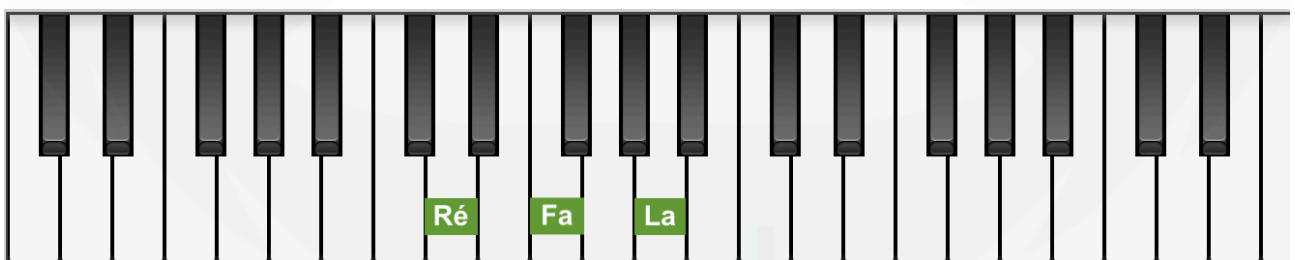
- La# majeur



- Sol majeur



- Ré mineur



LA RYTHMIQUE / MÉTHODE DE JEU

Maintenant, place à la rythmique !

Dans ce tuto, je vais vous proposer la rythmique suivante :

- Basse + Accord / Accord

ORDRE DES ACCORDS POUR L'INTRODUCTION / REFRAINS

GRILLE D'ACCORDS / SINSEMILIA - TOUT LE BONHEUR DU MONDE		
BASSE	ACCORD	COMPOSITION
La (x1)	La mineur (x2)	Do / Mi / La
Fa (x1)	Fa majeur (x2)	Do / Fa / La
Sol (x1)	Sol majeur (x2)	Ré / Sol / Si
La (x1)	La mineur (x2)	Do / Mi / La

Afin de jouer l'introduction, jouez ce tableau 2 fois.

Afin de jouer les refrains, jouez ce tableau 2 fois.

ORDRE DES ACCORDS POUR LES COUPLETS

GRILLE D'ACCORDS / SINSEMILIA - TOUT LE BONHEUR DU MONDE		
BASSE	ACCORD	COMPOSITION
La (x2)	La mineur (x4)	Do / Mi / La
	↑ JUSTE UNE FOIS ↑	
Sol (x2)	Sol majeur (x4)	Ré / Sol / Si
La (x2)	La mineur (x4)	Do / Mi / La
La# (x2)	La# majeur (x4)	Ré / Fa / La#
Ré (x2)	Ré mineur (x4)	Ré / Fa / La
	↑ JOUEZ DEUX FOIS ↑	

Afin de jouer le couplet, vous devrez jouer ce tableau deux fois de suite, la première fois en jouant le premier La mineur, et lorsque vous recommencerez le tableau, reprenez directement au deuxième accord, donc le Sol majeur.

ORDRE DES ACCORDS POUR LES PRÉ-REFRAINS

GRILLE D'ACCORDS / SINSEMILIA - TOUT LE BONHEUR DU MONDE		
BASSE	ACCORD	COMPOSITION
La# (x2)	La# majeur (x4)	Ré / Fa / La#
Ré (x2)	Ré mineur (x4)	Ré / Fa / La

Afin de jouer les pré-refrain, jouez ce tableau 2 fois de suite.

Le refrain se jouera donc avec le même tableau que vous aviez utilisé pour l'introduction. Vous répétez donc ce tableau 2 fois.

Pour jouer le 2ème couplet, 2ème pré-refrain et 2ème refrain, jouez de nouveau les tableaux correspondants.

ORDRE DES ACCORDS POUR LA PARTIE MUSICALE (AVEC LE SOLO)

GRILLE D'ACCORDS / SINSEMILIA - TOUT LE BONHEUR DU MONDE		
BASSE	ACCORD	COMPOSITION
La# (x2)	La# majeur (x4)	Ré / Fa / La#
La (x2)	La mineur (x4)	Do / Mi / La

Afin de jouer la partie musicale, vous devrez jouer ce tableau 4 fois.

Vous pourrez ensuite terminer le morceau en jouant le tableau du refrain en boucle, autant de fois que vous le souhaitez !

Bon courage !

cf : voir la leçon vidéo [ici](#)

Les rythmiques des chansons sont variables, subjectives et personnelles. Les méthodes que je vous donne fonctionnent mais votre rôle de musicien autodidacte est d'avoir un avis critique, afin d'adapter les rythmiques à votre interprétation.

Très bon courage à vous et on se retrouve dans une prochaine leçon !

On ne naît pas musicien, on le devient

www.musique-head.com